

PREMETI 2016

Generador de Presupuestos Automáticos

¿PARA QUE SE UTILIZAN?

El coste de la construcción es uno de los datos más importantes en cualquier promoción de una obra arquitectónica y no menos importante que la planificación física, el diseño creativo y las soluciones constructivas utilizadas. Conocer dichos costes a priori es uno de los valores más importantes para cualquier promotor. Con nuestra base de precios PREOC y nuestro generador de presupuestos automáticos PREMEDI usted conocerá desde el inicio esos costes de construcción de su proyecto.

En 2015 existían 10 tipologías diferentes para generar los presupuestos automáticos. Este año hemos sacado una nueva, donde encontrará información en la última página

GENERACIÓN PRESUPUESTO AUTOMÁTICO	
<u>Viviendas Unifamiliares</u>	
Vivienda unifamiliar aislada	
Vivienda unifamiliar entre medianerías	
Viviendas unifamiliares adosadas 2 plantas	
Viviendas unifamiliares adosadas 2 plantas + sótano + buhardilla	
<u>Bloques de viviendas</u>	
Bloque de 21 a 50 viviendas	
<u>Naves</u>	
Nave agrícola	
Nave industrial estructura metálica	
Nave industrial estructura hormigón	
<u>Urbanizaciones</u>	
Urbanización polígono industrial	
<u>Reforma de viviendas</u>	
Reforma de vivienda (piso)	Novedad 2014

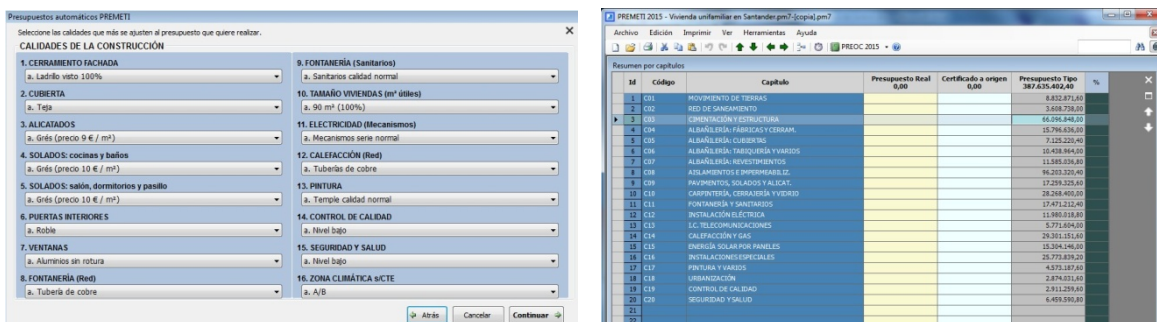
Obras de reforma interior

Pero no sólo para las grandes obras se puede realizar la generación automática de presupuestos; también para pequeñas obras domésticas usted podrá calcular de forma automática el presupuesto. Por poner unos ejemplos, podrá calcular desde la reforma de su baño o cocina, hasta la reforma integral de toda la vivienda. Podrá modificar, añadir o desechar una serie de calidades para que el presupuesto se ajuste con gran exactitud a su preferencia.

¿QUIÉN LOS PUEDE UTILIZAR?

Si dispone del programa PREMETI

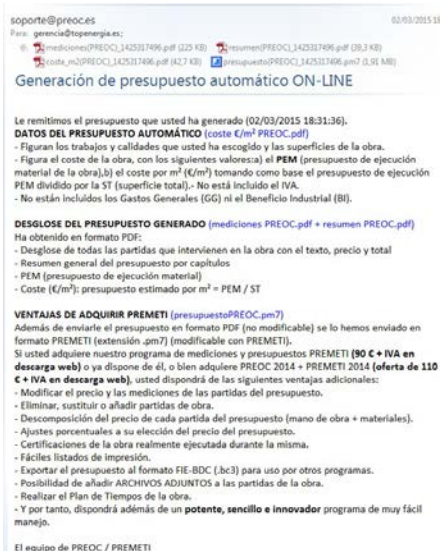
- Desde su programa podrá realizar la generación ilimitada de presupuestos automáticos.
- Deberá estar conectado a internet
- Contestará a un sencillo cuestionario y de forma automática en unos segundos se le generará el presupuesto. Se ubicará directamente en su programa.
- Una vez generado el presupuesto lo podrá modificar, ajustar, ampliar...etc.



Si no dispone del programa PREMETI

- Los podrá realizar igualmente desde www.preoc.es
- Necesitará adquirir uno cualquiera de los "Bonos de acceso a la web" de "pedidos". Dependiendo del bono adquirido (diario, mensual o anual) dispondrá de un número menor o mayor de generaciones automáticas.
- Contestará a un sencillo cuestionario y de forma automática en unos segundos se le generará el presupuesto, el cual se le remitirá a su correo electrónico al instante.
- Obtendrá los siguientes archivos:
 - Hoja resumen del presupuesto, con el precio total de la obra (formato PDF)
 - Partidas del presupuesto con su medición y precio (en formato PDF)
 - Coste de repercusión por m² de la edificación elegida.
 - Presupuesto en formato PM7 (para su uso inmediato en PREMETI)

Si posteriormente adquiere el programa PREMETI podrá utilizar el formato PM7 para aprovechar todas sus ventajas (modificar, ajustar, ampliar...etc).



e-mail que recibirá

NUEVO PRESUPUESTO AUTOMATICO 2016:

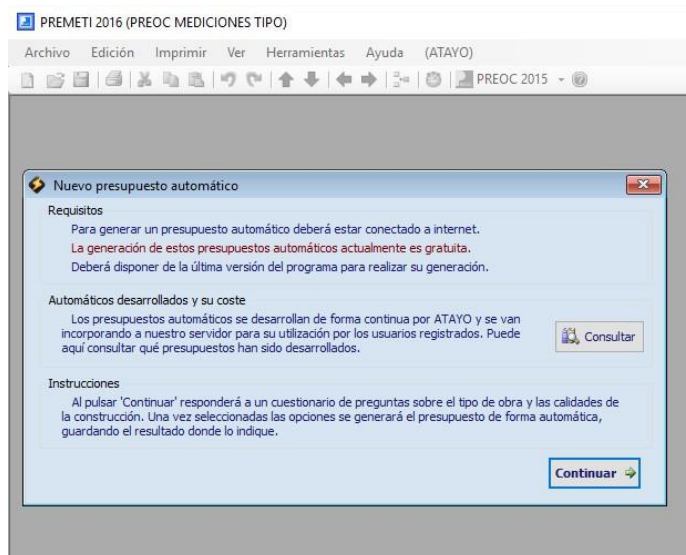
Vivienda unifamiliar aislada, 1 planta + ático

Desde su programa PREMETI podrá generar el presupuesto automático de “Vivienda unifamiliar 1p + A).

También lo puede ejecutar, con opciones predeterminadas por nosotros, desde la web www.presupuestaTUCASA.com. Se facilita desde esta web el acceso al usuario DOMÉSTICO, el cual es capaz de realizar el presupuesto en escasos segundos.

The screenshot shows the website interface for generating an online budget. At the top, there is a navigation bar with the PREOC logo, the website name 'presupuestaTUCASA.com', and menu items: 'CÓMO FUNCIONA', 'QUIÉNES SOMOS', 'EMPIEZA', 'CONTACTO', and the email 'atayo@preoc.es'. The main content area is titled 'Presupuestos Express ONLINE' and features a house icon labeled 'Vivienda unifamiliar aislada'. Below this, there are instructions: 'Vivienda unifamiliar aislada. En escasos segundos obtendrá el presupuesto de su futura vivienda. Puede hacer comparaciones utilizando distintas calidades (Medias/alta, Alta o Lujo). Puede cambiar los datos utilizados las veces que usted desee hasta conseguir lo que busca. Una vez obtenido haga clic en "CONTINUAR".' A '+ info' button links to 'Viviendas domésticas'. The interface is divided into two steps: Step 1, 'Rellene los datos de su futura vivienda', includes a 'Superficie construida de vivienda' field in m², a 'Número de baños' section with options for 'Baño completo', 'Baño-aseo', and 'Aseo', and a section for 'Otras opciones a incluir' with checkboxes for 'Aire acondicionado', 'Obra exterior a la vivienda', and 'Piscina'. Step 2, 'Elija el nivel de calidad que desee y pulse calcular', has a 'Nivel de calidad' section with radio buttons for 'Baja', 'Media/alta', 'Alta', and 'Lujo'. A 'calcular' button is present, followed by a field for 'Total Presupuesto de ejecución material (PEM) €'. At the bottom, there are 'VOLVER' and 'CONTINUAR' buttons.

Desde www.presupuestaTUCASA.com



Desde PREMETI